

## 4 障がい福祉について

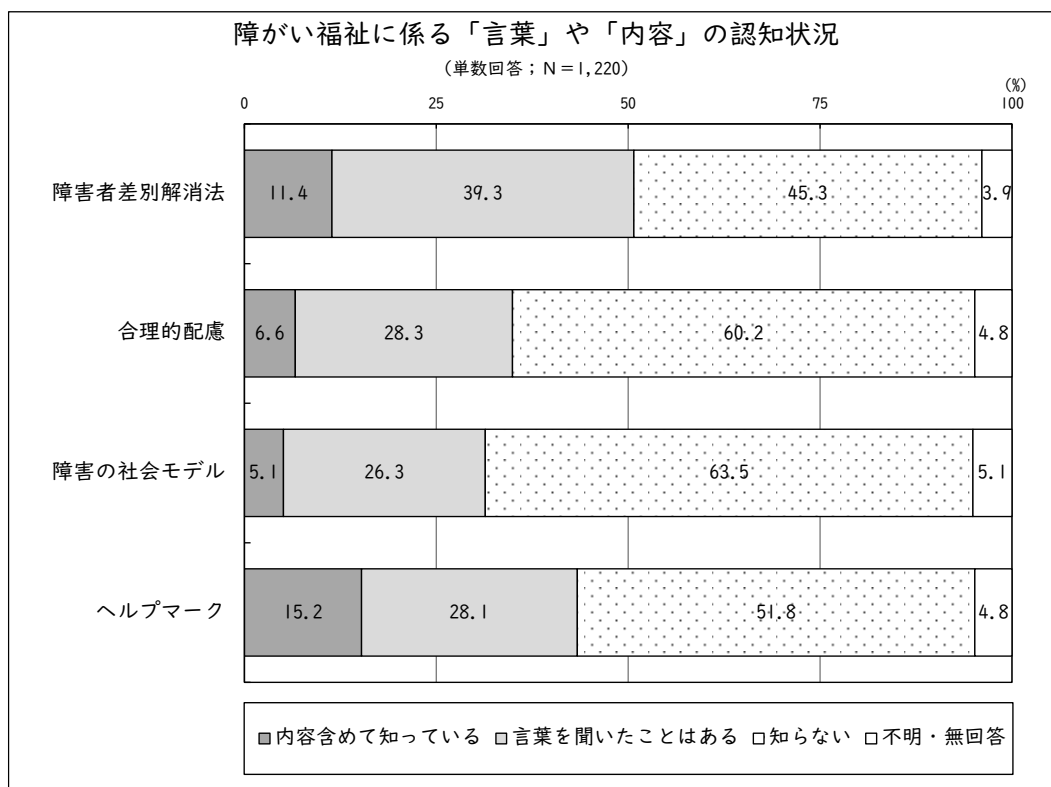
### (1) 障がい福祉に係る「言葉」や「内容」の認知状況

#### ① 障がい福祉に係る「言葉」や「内容」の認知状況

「問 20」 あなたは、次にあげる「言葉」や「内容」をご存じですか。(○はそれぞれ1つずつ)

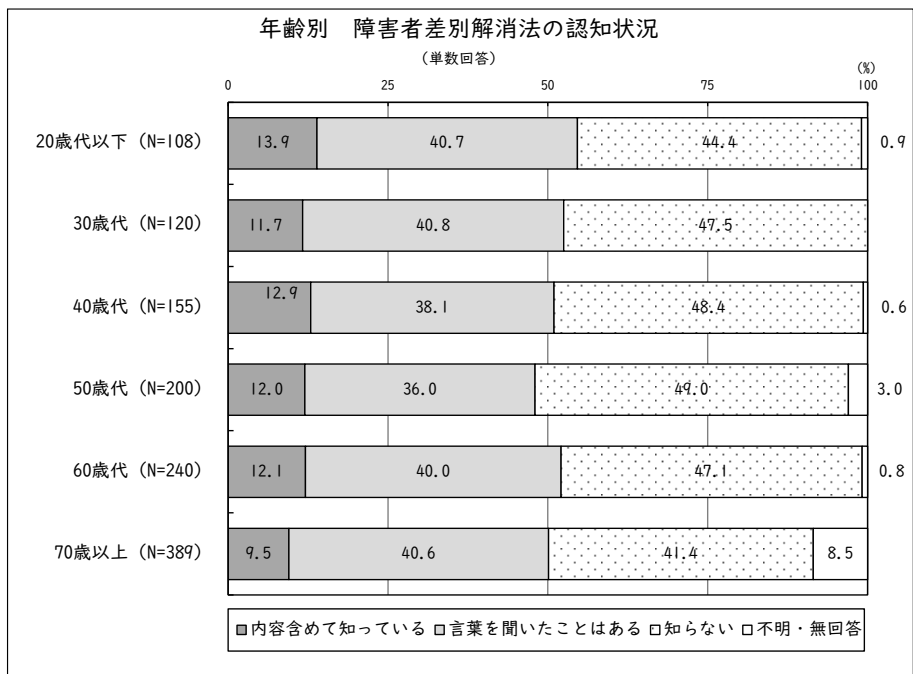
障がい福祉に係る「言葉」や「内容」の認知状況について、「内容含めて知っている」と「言葉を聞いたことはある」を合わせた『知っている』の割合をみると、最も多いのは「障害者差別解消法」で50.7%、以下、「ヘルプマーク」が43.3%、「合理的配慮」が34.9%、「障害の社会モデル」が31.4%と続いている。

「知らない」についてみると、「障害の社会モデル」が最も多く 63.5%、以下、「合理的配慮」が60.2%、「ヘルプマーク」が51.8%、「障害者差別解消法」が45.3%と続いている。

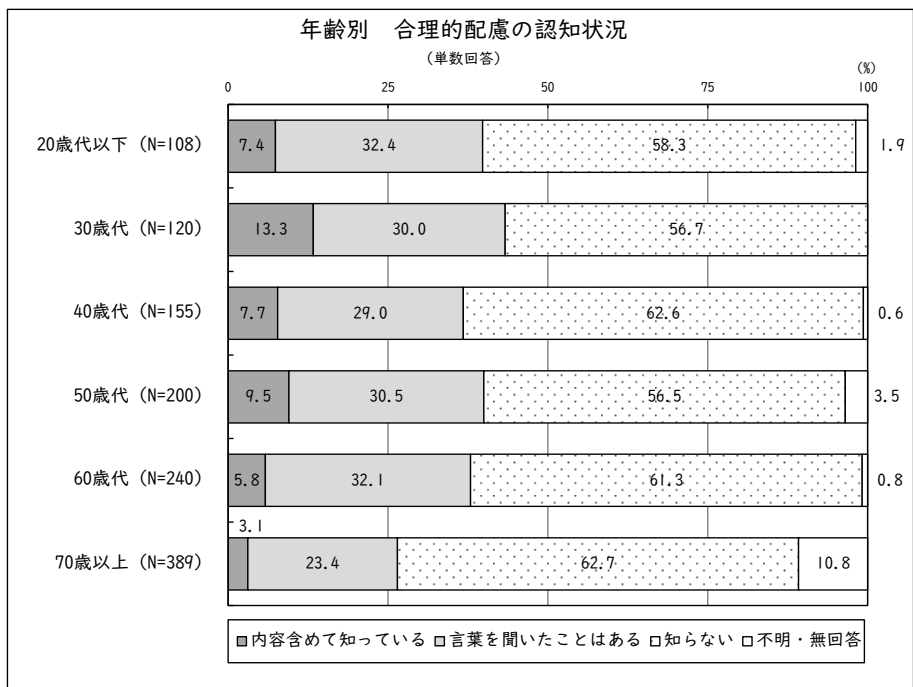


② 年齢別の障がい福祉に係る「言葉」や「内容」の認知状況

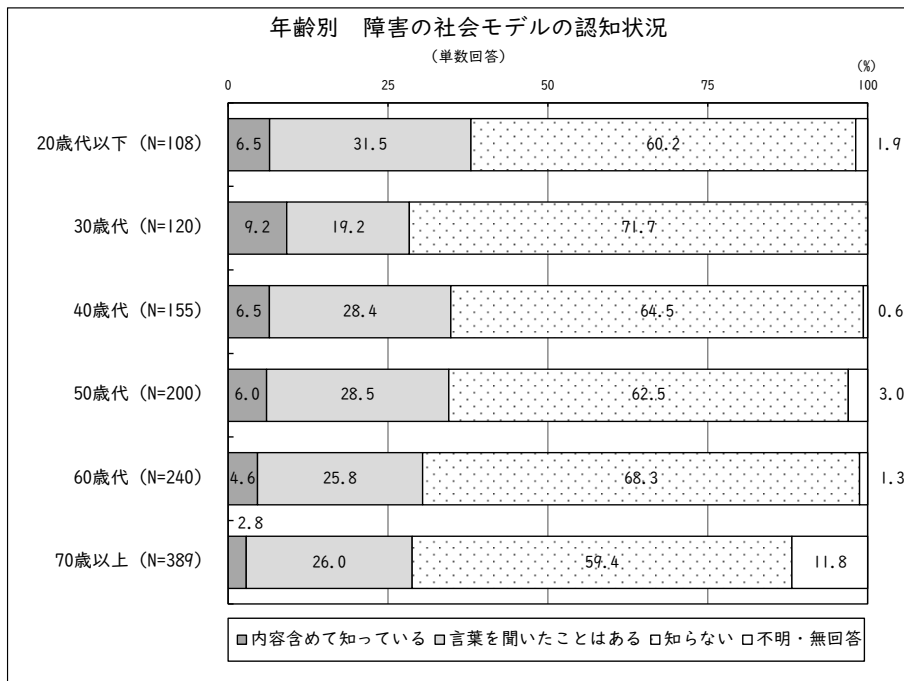
障害者差別解消法について年代別にみると、すべての年代において「知らない」が最も多くなっている。また、『知っている』の割合をみると、最も多いのは 20 歳代以下で 54.6%、以下、30 歳代で 52.5%、60 歳代で 52.1%と続いている。



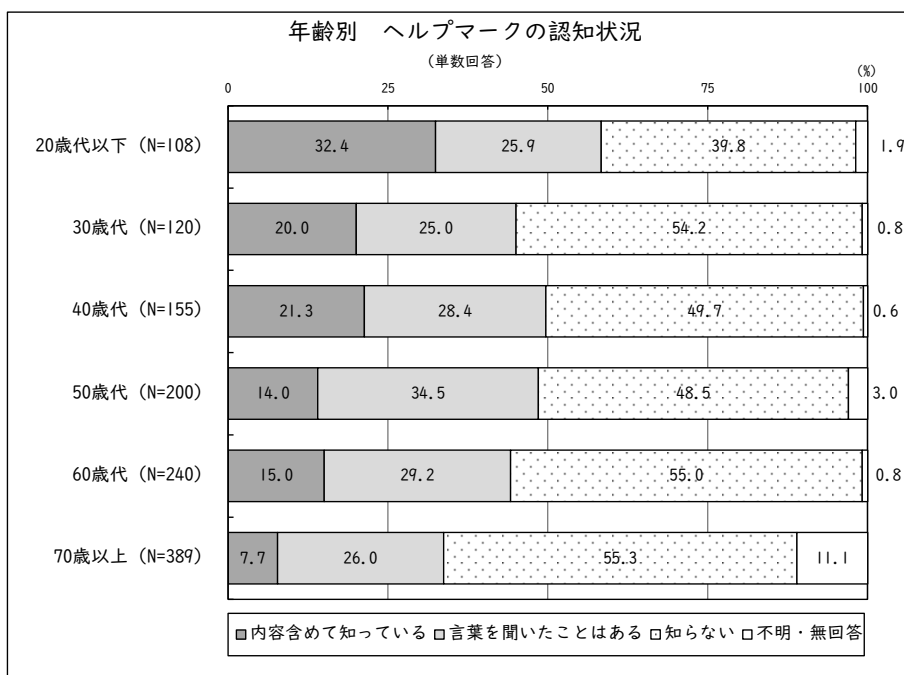
合理的配慮について年代別にみると、すべての年代において「知らない」が最も多くなっている。また、『知っている』の割合をみると、最も多いのは 30 歳代で 43.3%、以下、50 歳代で 40.0%、20 歳代以下で 39.8%と続いている。



障害の社会モデルについて年代別にみると、すべての年代において「知らない」が最も多くなっている。また、『知っている』の割合をみると、最も多いのは 20 歳代以下で 38.0%、以下、40 歳代で 34.9%、50 歳代で 34.5%と続いている。



ヘルプマークについて年代別にみると、すべての年代において「知らない」が最も多くなっている。また、『知っている』の割合をみると、最も多いのは 20 歳代以下で 58.3%、以下、40 歳代で 49.7%、50 歳代で 48.5%と続いている。



## (2) 共生社会の実現に向けて必要な取組

「問 21」 障がいのある人もない人も、誰もが暮らしやすい共生社会の実現に向けて、どのような取組が必要だとお考えですか。(〇は2つまで)

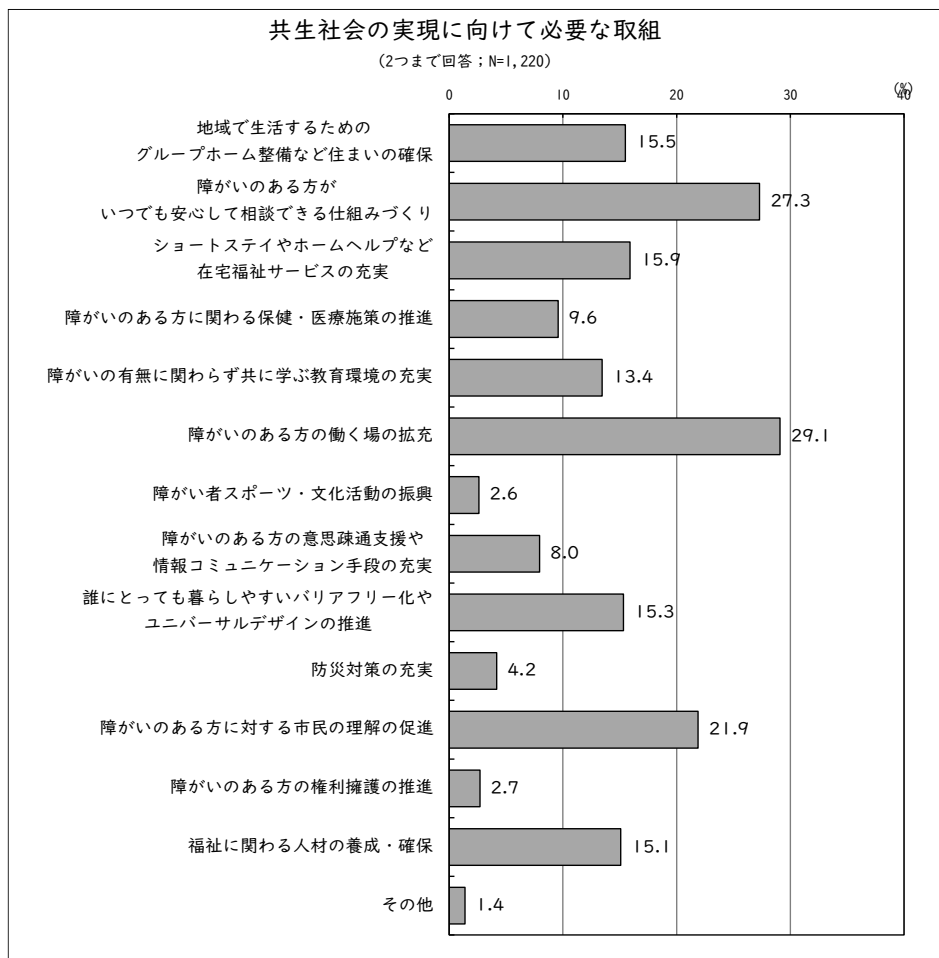
共生社会の実現に向けて必要な取組は、「障がいのある方の働く場の拡充」が29.1%で最も多くなっており、以下、「障がいのある方がいつでも安心して相談できる仕組みづくり」が27.3%、「障がいのある方に対する市民の理解の促進」が21.9%と続いている。

性別にみると、男性は「障がいのある方の働く場の拡充」が、女性は「障がいのある方がいつでも安心して相談できる仕組みづくり」が最も多くなっている。

年代別にみると、50歳代以下は「障がいのある方の働く場の拡充」が、60歳代以上は「障がいのある方がいつでも安心して相談できる仕組みづくり」が最も多くなっている。また、他の年代よりも20歳代、40歳代は「誰にとっても暮らしやすいバリアフリー化やユニバーサルデザインの推進」が多く、30歳代は「障がいの有無に関わらず共に学ぶ教育環境の充実」が多くなっている。

居住地域別にみると、が甲賀地域、信楽地域は「障がいのある方がいつでも安心して相談できる仕組みづくり」が、その他の地域では「障がいのある方の働く場の拡充」が最も多くなっている。

甲賀市の居住歴別にみると、すべての居住歴において「障がいのある方の働く場の拡充」が最も多くなっている。3年未満は他の居住歴よりも「障がいのある方がいつでも安心して相談できる仕組みづくり」が少なくなっている。



	地域で生活するための グループホーム整備など 住まいの確保	障がいのある方が いつでも安心して 相談できる仕組みづくり	ショートステイや ホームヘルプなど 在宅福祉サービスの充実	障がいのある方に 関わる 保健・医療施策の 推進	障がいの有無に関わらず 共に学ぶ教育環境の 充実	障がいのある方の 働く場の拡充	障がい者スポーツ ・文化活動の 振興	障がいのある方の 意思疎通支援や 情報コミュニケーション 手段の充実	誰にとっても暮らしやすい ユニバーサルデザイン の推進	防災対策の 充実	障がいのある方に対する 市民の理解の 促進	障がいのある方の 権利擁護の 推進	福祉に関わる人材の 養成・確保	その他
全体 (N=1,220)	15.5	27.3	15.9	9.6	13.4	29.1	2.6	8.0	15.3	4.2	21.9	2.7	15.1	1.4
男 (N=523)	15.9	28.7	11.5	11.1	13.2	34.6	3.4	7.5	10.7	4.0	20.3	2.7	15.3	1.1
女 (N=671)	15.5	26.5	19.4	8.3	13.7	25.2	2.1	8.5	19.1	4.5	23.4	2.8	14.8	1.6
20歳代以下 (N=108)	16.7	17.6	14.8	10.2	15.7	33.3	7.4	12.0	26.9	3.7	18.5	3.7	9.3	0.0
30歳代 (N=120)	18.3	15.0	20.0	8.3	22.5	33.3	3.3	8.3	17.5	4.2	23.3	0.8	18.3	0.8
40歳代 (N=155)	20.0	23.2	11.6	5.2	10.3	39.4	3.9	9.7	23.9	3.2	19.4	3.9	9.7	3.2
50歳代 (N=200)	14.0	24.5	14.0	9.5	9.5	32.0	2.5	8.5	18.0	3.5	25.0	3.0	19.0	1.0
60歳代 (N=2480)	14.6	31.7	15.8	11.7	16.7	26.3	2.1	7.9	12.5	3.8	25.0	2.9	16.7	0.8
70歳以上 (N=389)	13.9	34.7	17.7	10.5	11.3	23.1	1.0	5.9	8.7	5.4	20.1	2.3	15.2	1.8
水口地域 (N=489)	17.8	25.2	14.3	10.0	13.7	29.4	3.1	8.2	16.2	4.1	22.9	2.5	14.5	1.8
土山地域 (N=117)	11.1	23.9	17.1	13.7	12.8	27.4	0.9	9.4	16.2	5.1	20.5	3.4	20.5	0.9
甲賀地域 (N=168)	15.5	31.5	21.4	7.7	14.3	28.6	1.2	10.7	14.3	5.4	20.2	0.0	12.5	0.6
甲南地域 (N=287)	15.0	28.9	16.0	9.1	12.5	30.0	2.4	5.6	13.6	4.2	21.3	4.2	17.1	1.4
信楽地域 (N=151)	13.2	30.5	13.9	8.6	13.9	29.1	4.6	7.9	17.2	2.6	23.2	3.3	11.9	1.3
3年未満 (N=47)	17.0	10.6	12.8	10.6	19.1	31.9	10.6	8.5	25.5	0.0	17.0	0.0	21.3	2.1
3年～10年未満 (N=75)	13.3	22.7	21.3	14.7	20.0	30.7	4.0	4.0	21.3	5.3	18.7	1.3	12.0	2.7
10年以上 (N=1,076)	15.8	28.6	15.6	9.4	12.6	28.9	2.2	8.3	14.8	4.4	22.6	2.9	15.1	1.3