

Ⅱ. 回答者の属性

①性別

問1 あなたの性別を教えてください。(○は1つだけ)

○性別は、「女」が53.2%、「男」が44.1%となっている。

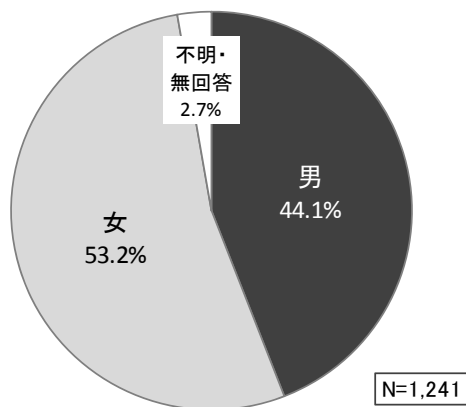


図1 性別

②年齢

問2 あなたの年齢は、6月1日現在でいくつですか。(○は1つだけ)

○年齢は、「70歳代以上」が29.9%で最も多く、以下、「60歳代」が24.4%、「50歳代」が13.9%、「40歳代」が13.5%と続いている。

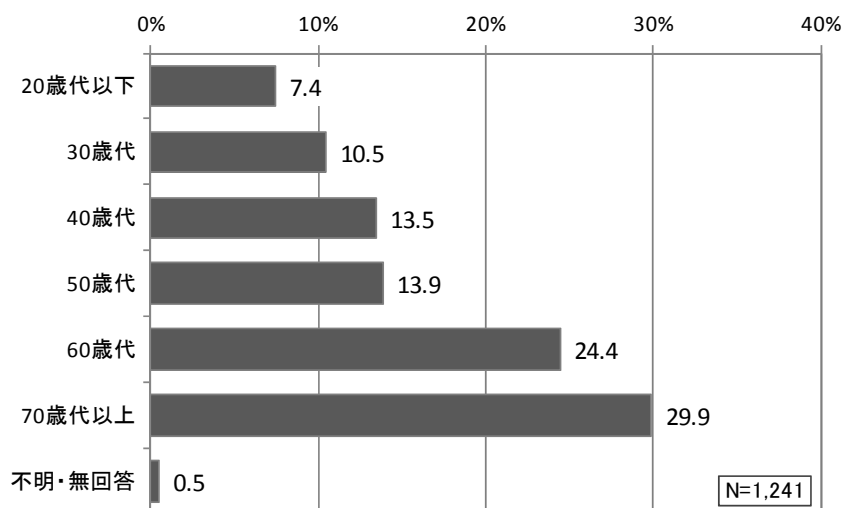


図2 年齢

③居住地域

問3 あなたのお住まいの地域はどちらですか。(〇は1つだけ)

○居住地域は、「水口地域」が39.7%で最も多く、以下、「甲南地域」が24.4%、「甲賀地域」が13.9%と続いている。

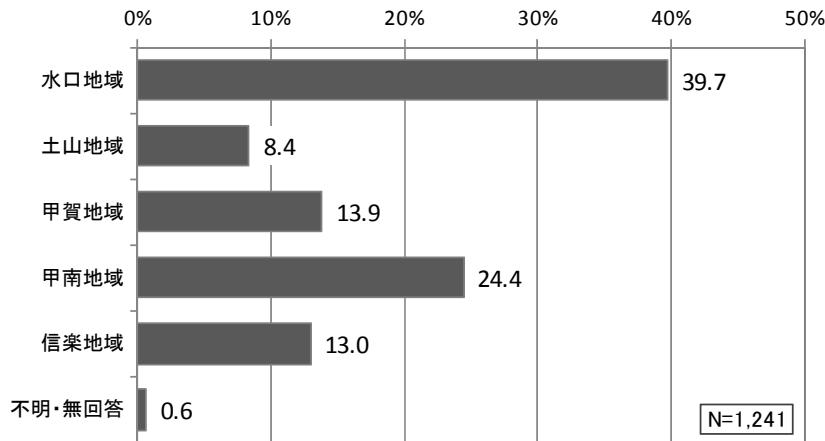


図3 居住地域

④甲賀市の居住歴

問4 あなたは、いつから甲賀市にお住まいですか。(〇は1つだけ)

付問1 問4で「2」または「3」と回答された方におたずねします。
甲賀市に転入後、何年ぐらいになりますか。(〇は1つだけ)

○甲賀市の居住歴は、「生まれてからずっと甲賀市に住んでいる」が46.1%で最も多く、次いで、「市外で生まれて甲賀市に転入した」が42.2%となっている。

○転入してきた人の甲賀市転入後の年数は、「10年以上」が78.0%で最も多く、次いで、「3年～10年未満」が14.9%となっている。

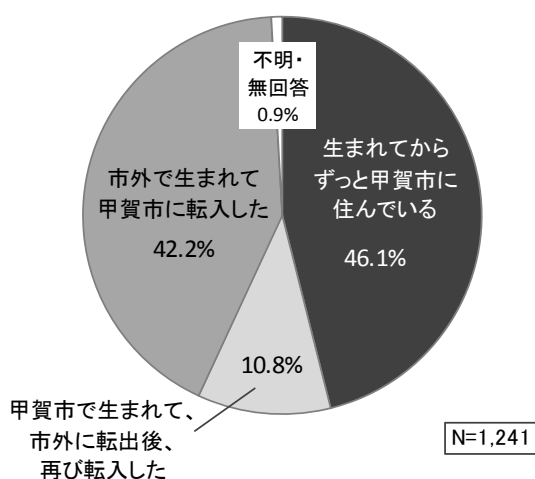


図4 甲賀市の居住歴

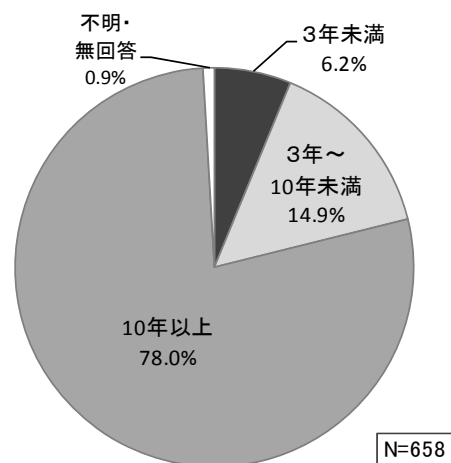


図5 甲賀市転入後の年数

⑤世帯（同居）構成

問5 あなたの世帯（同居）の構成はどれですか。（○は1つだけ）

付問1 問5で「3・4・5」のいずれかに回答された方におたずねします。
 就学前または就学しているお子様・お孫様（同居）はおられますか。（複数選択回答）
 ※別居されているお子様・お孫様は含みません

○世帯（同居）構成は、「二世帯世帯」が44.9%で最も多く、以下、「夫婦のみ」が23.8%、「三世帯世帯」が21.4%と続いている。

○就学前または就学している子ども・孫（同居）は、「小学生」が17.1%で最も多く、以下、「3歳～小学校入学前」が12.4%、「高校生」が11.8%と続いている。また、「就学前または就学している子どもはいない」は、41.1%となっている。

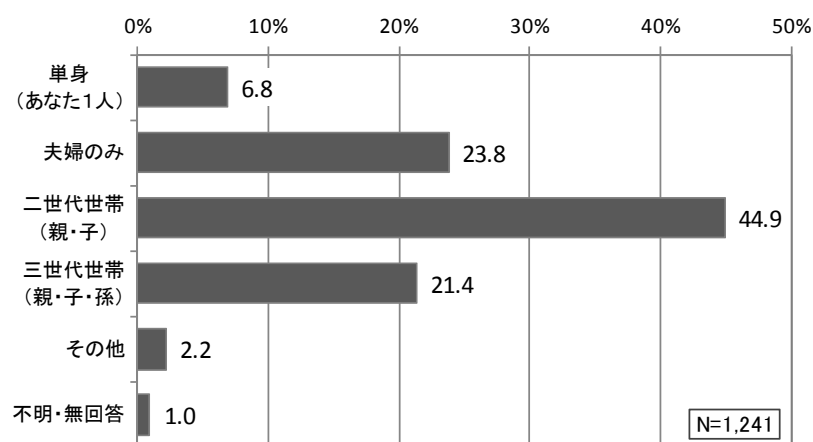


図6 世帯（同居）構成

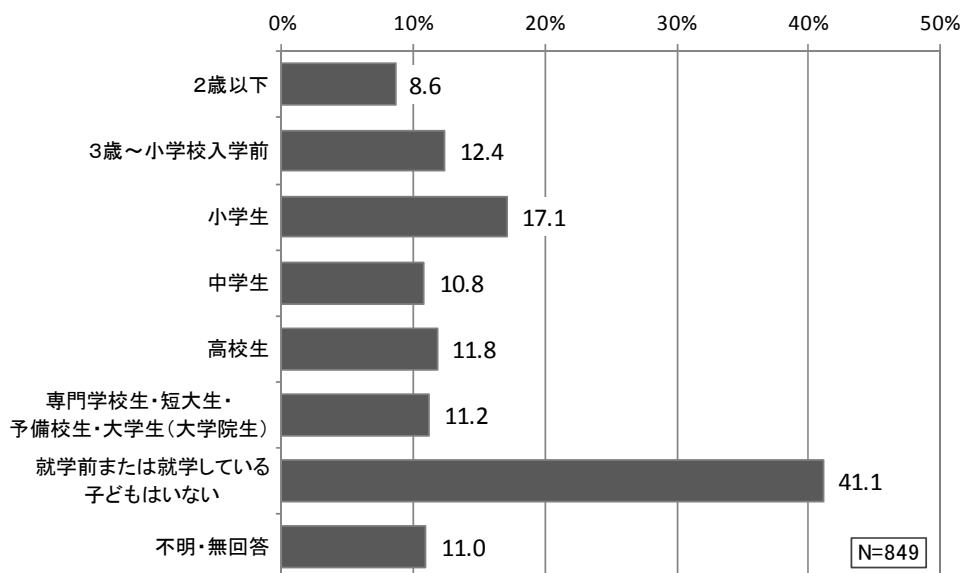


図7 就学前または就学している子ども・孫（同居）

⑥職業

問6 あなたの職業は何ですか。(〇は1つだけ)

付問1 問6で「1～5」のいずれかに回答された方におたずねします。
あなたの主な勤務地(通学地)はどちらですか。(〇は1つだけ)

○職業は、「無職・その他」が32.0%で最も多く、以下、「会社員」が23.2%、「パート・アルバイト」が14.7%、「専業主婦・主夫」が13.7%と続いている。

○通勤地(通学地)は、「甲賀市内」が56.2%で最も多く、次いで、「甲賀市以外の滋賀県内の市町」が22.4%となっており、「自宅」(9.6%)と合わせると滋賀県内が88.3%を占めている。

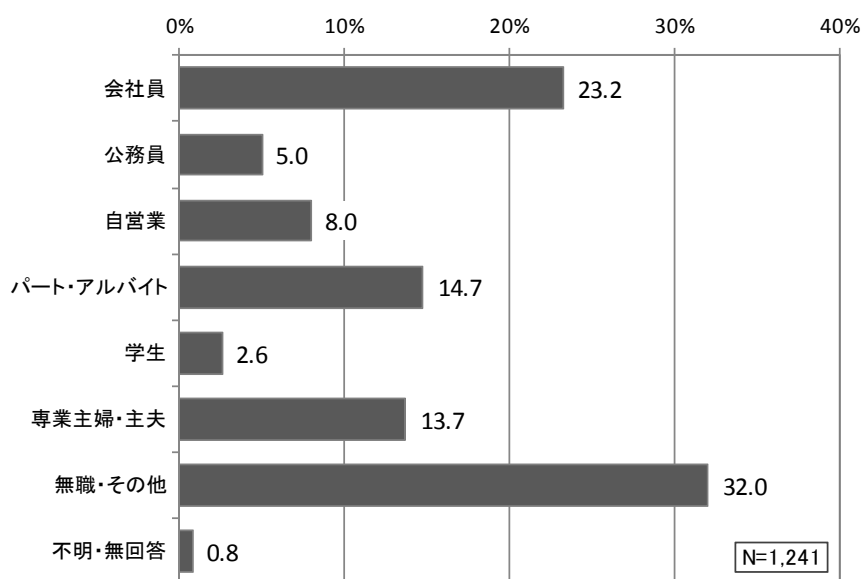


図8 職業

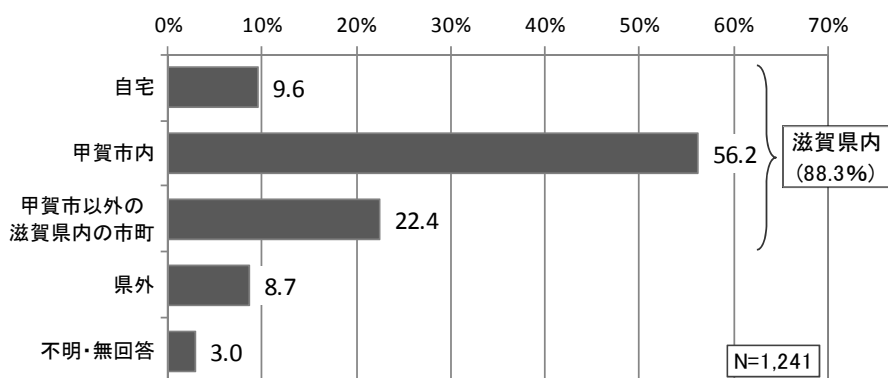


図9 通勤地(通学地)