

第2節 子ども・子育てに対する保護者の意識(ニーズ調査)

1 調査の目的

本計画を策定するにあたっては、甲賀市内在住の就学前児童の保護者と小学生の保護者を対象に教育・保育施設等や子育て支援サービスに関する現在の利用状況、潜在的な利用意向を含めたニーズ、子育て世帯の生活実態、要望・意見などを把握することを目的にニーズ調査を実施しました。

2 調査概要

(1) 調査地域

甲賀市全域

(2) 調査対象者

- 甲賀市内在住の就学前児童の保護者（就学前児童用調査）
- 甲賀市内在住の小学生の保護者（小学生用調査）

(3) 抽出方法

住民基本台帳より、就学前児童 1,000 人、小学生 1,000 人の合計 2,000 人を無作為抽出

(4) 調査期間

平成 26 年 1 月 6 日（月）～平成 26 年 1 月 22 日（水）

(5) 調査方法

郵送配布・郵送回収による郵送調査法

(6) 回収状況

調査票	配布数	有効回収数	有効回収率
就学前児童用調査	1,000 件	465 件	46.5%
小学生用調査	1,000 件	454 件	45.4%
合計	2,000 件	919 件	46.0%

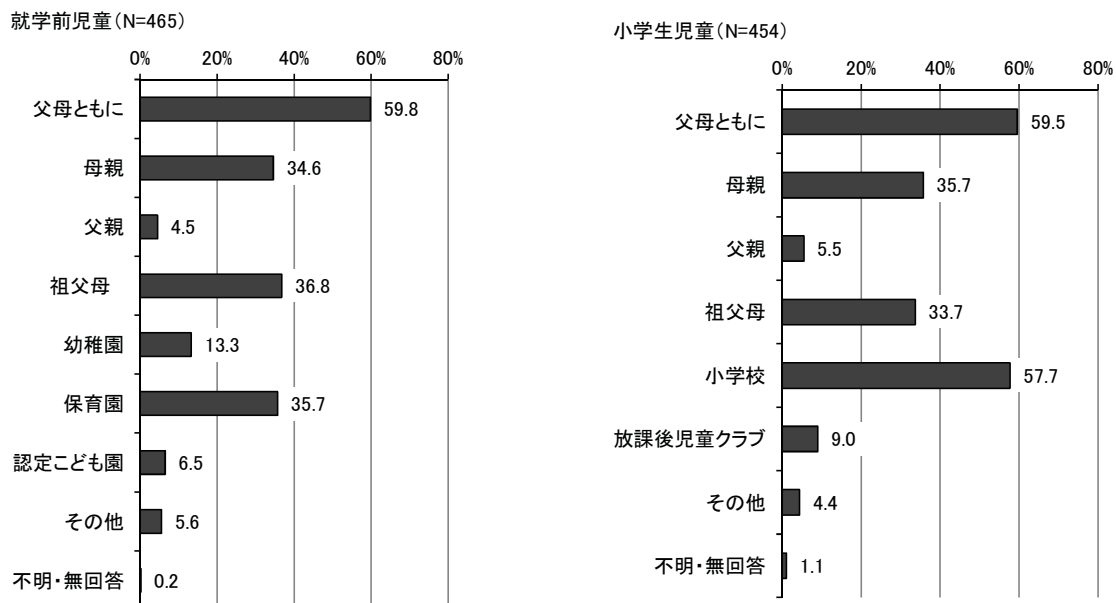
※有効回収率の「合計」については、「就学前児童調査」「小学生用調査」の平均値となっています。

3 調査結果(主要項目を抜粋)

(1) 子育て(教育を含む)に日常的に関わっている方(複数回答)

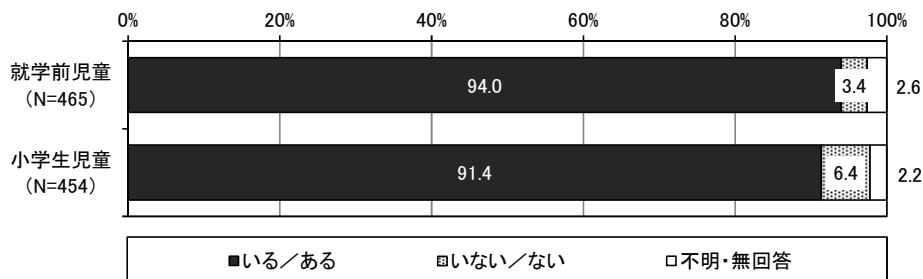
〔就学前児童用調査票・小学生用調査票…問8〕

子育て(教育を含む)に日常的に関わっている方についてみると、就学前児童、小学生児童ともに「父母ともに」が半数以上と最も高く、次いで、就学前児童では「祖父母」が36.8%、小学生児童では「小学校」が57.7%となっています。



(2) 気軽に相談できる人の有無(単数回答) 〔就学前児童用調査票・小学生用調査票…問11〕

気軽に相談できる人の有無についてみると、就学前児童、小学生児童ともに「いる／ある」が9割以上と大部分を占めています。

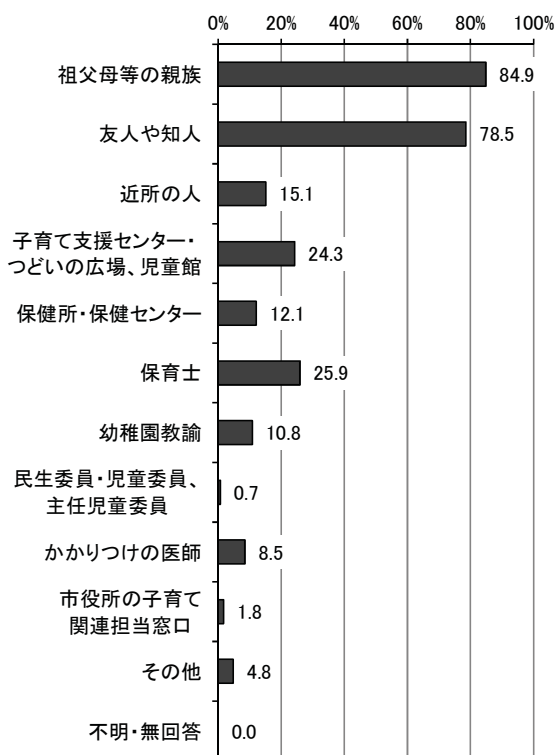


(2)で「いる／ある」を選んだ方

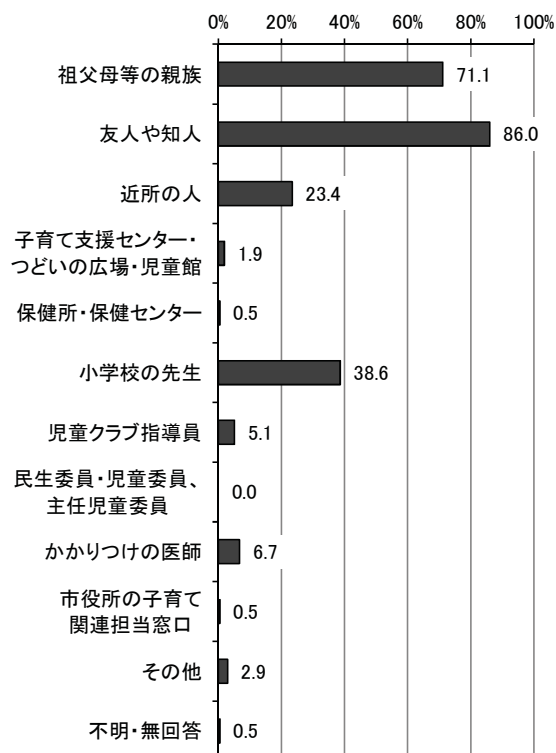
(2)－1 相談先〈複数回答〉〔就学前児童用調査票・小学生用調査票…問 11-1〕

相談先についてみると、就学前児童では「祖父母等の親族」が84.9%、小学生児童では「友人や知人」が86.0%と最も高く、次いで、就学前児童では「友人や知人」が78.5%、小学生児童では「祖父母等の親族」が71.1%となっています。

就学前児童(N=437)



小学生児童(N=415)

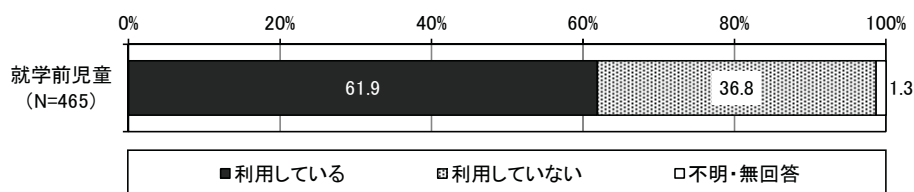


(3) 平日の定期的な教育・保育事業の利用状況について

(3)－1 現在の定期的な教育・保育事業の利用の有無〈単数回答〉

〔就学前児童用調査票…問 18〕

現在の定期的な教育・保育事業の利用の有無についてみると、「利用している」が61.9%、「利用していない」が36.8%となっています。



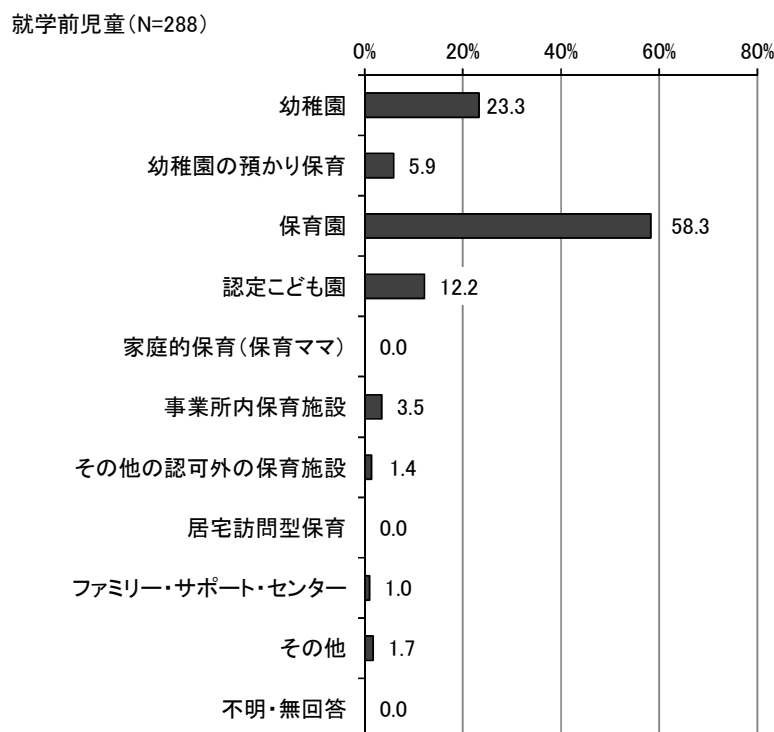
※ここでいう「定期的な教育・保育事業」とは、月単位で定期的に利用している事業を指します。
具体的には、幼稚園や保育所など、問 18-1 に示した事業が含まれます。

(3)－1 で「利用している」を選んだ方

(3)－2 平日に利用している教育・保育事業〈複数回答〉

〔就学前児童用調査票…問 18-1〕

平日に利用している教育・保育事業についてみると、「保育園」が58.3%と最も高く、次いで「幼稚園」が23.3%、「認定こども園」が12.2%となっています。

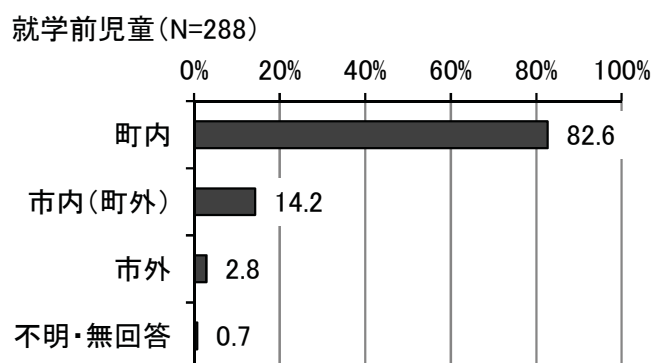


(3)-1 で「利用している」を選んだ方

(3)－3 平日、利用している教育・保育事業の実施場所〈単数回答〉

〔就学前児童調査…問 18-3〕

平日、利用している教育・保育事業の実施場所についてみると、「町内」が82.6%と大部分を占めています。

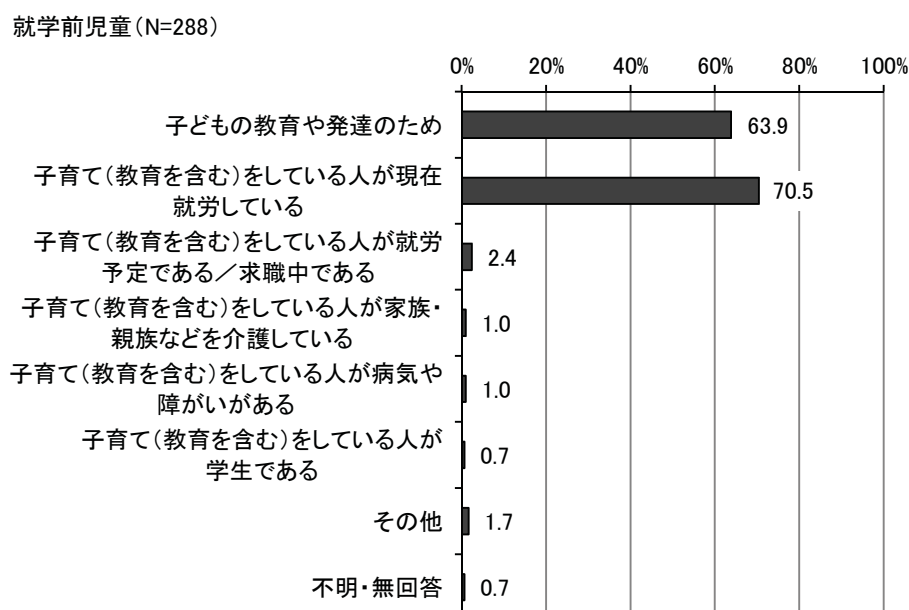


(3)-1 で「利用している」を選んだ方

(3)－4 平日に定期的に教育・保育の事業を利用されている理由〈複数回答〉

〔就学前児童調査…問 18-4〕

平日に定期的に教育・保育の事業を利用されている理由についてみると、「子育て(教育を含む)をしている人が現在就労している」が70.5%と最も高く、次いで「子どもの教育や発達のため」が63.9%となっています。

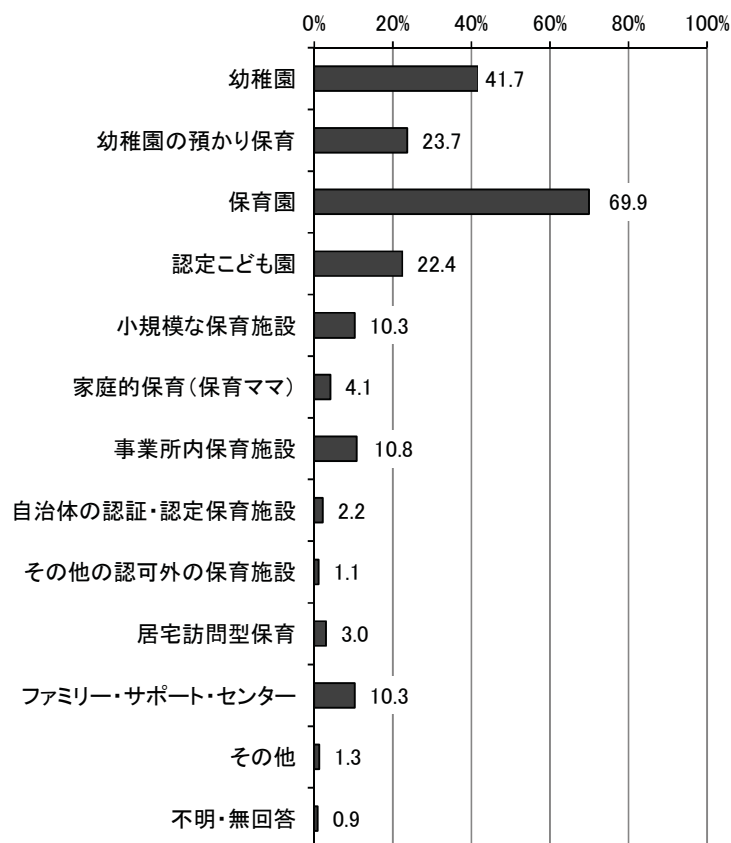


(3)－5 平日の教育・保育の事業として、「定期的に」利用したいと考える事業〈複数回答〉

〔就学前児童用調査票…問 19〕

平日の教育・保育の事業として、「定期的に」利用したいと考える事業でみると、「保育園」が69.9%と最も高く、次いで「幼稚園」が41.7%、「幼稚園の預かり保育」が23.7%となっています。

就学前児童(N=465)

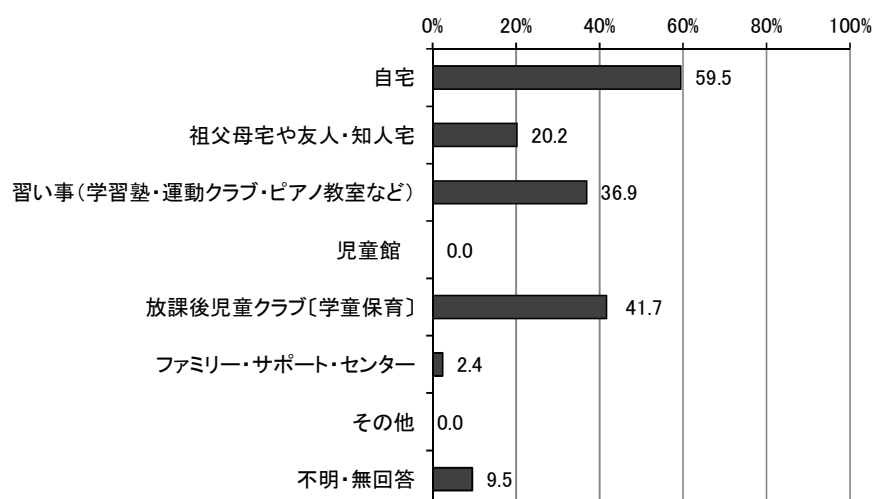


(4) 放課後の過ごし方について

(4)－1 就学前児童の、小学校低学年で希望する放課後(平日の小学校終了後)の過ごし方(複数回答) [就学前児童用調査票…問 29]

就学前児童の、小学校低学年で希望する放課後の過ごし方についてみると、「自宅」が59.5%で最も高く、次いで「放課後児童クラブ」が41.7%となっています。

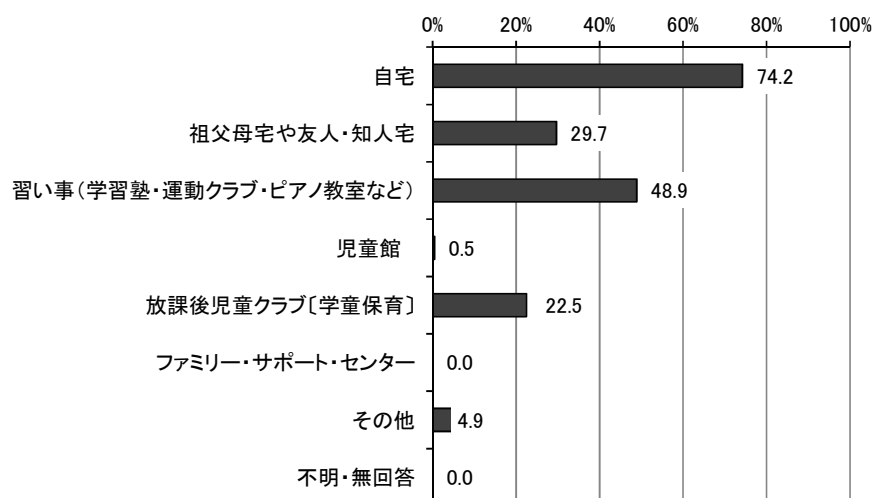
就学前児童(N=84)



(4)－2 小学校低学年での放課後(平日の小学校終了後)の過ごし方(複数回答) [小学生用調査票…問 17]

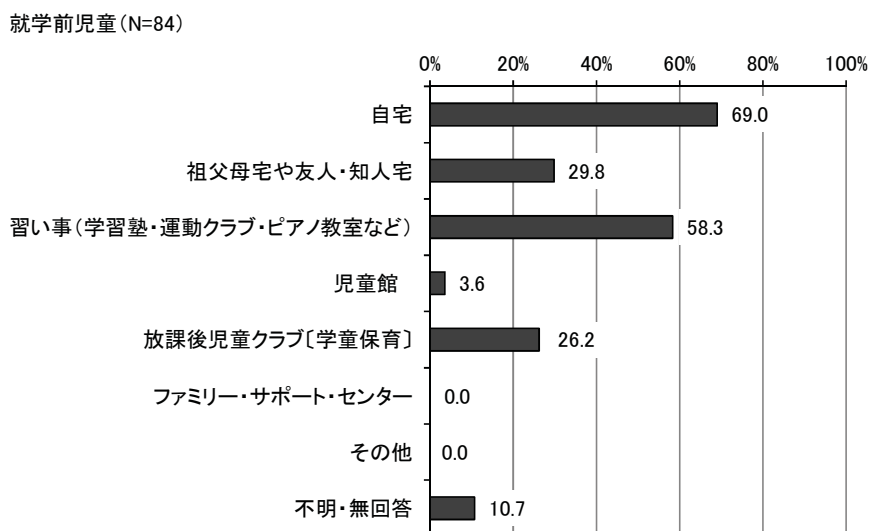
小学校低学年の、放課後の過ごし方についてみると、「自宅」が74.2%で最も高く、次いで「習い事(学習塾・運動クラブ・ピアノ教室など)」が48.9%となっています。

小学生児童(N=182)



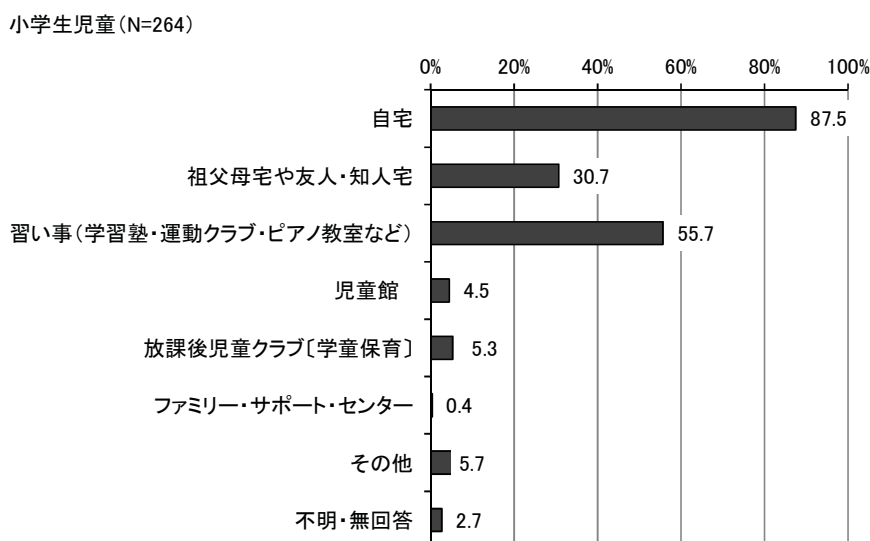
(4)－3 就学前児童の、小学校高学年で希望する放課後の過ごし方 〈複数回答〉〔就学前児童用調査票…問 30〕

就学前児童の、小学校高学年で希望する放課後の過ごし方についてみると、「自宅」が69.0%で最も高く、次いで「習い事（学習塾、運動クラブ、ピアノ教室など）」が58.3%となっています。



(4)－4 小学校高学年で希望する放課後の過ごし方 〈複数回答〉〔小学生用調査票…問 22〕

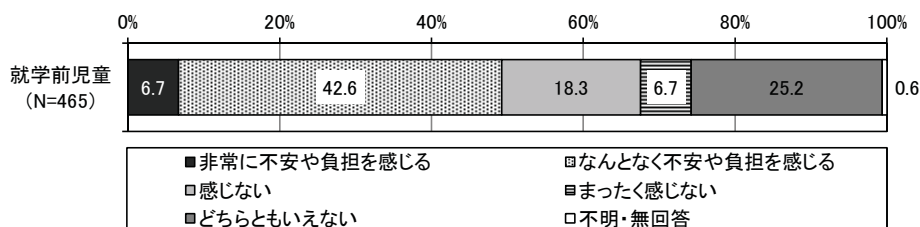
小学校低学年の、小学校高学年で希望する放課後の過ごし方についてみると、「自宅」が87.5%で最も高く、次いで「習い事（学習塾、運動クラブ、ピアノ教室など）」が55.7%となっています。



(5) 子育て観やサービスの満足度などについて

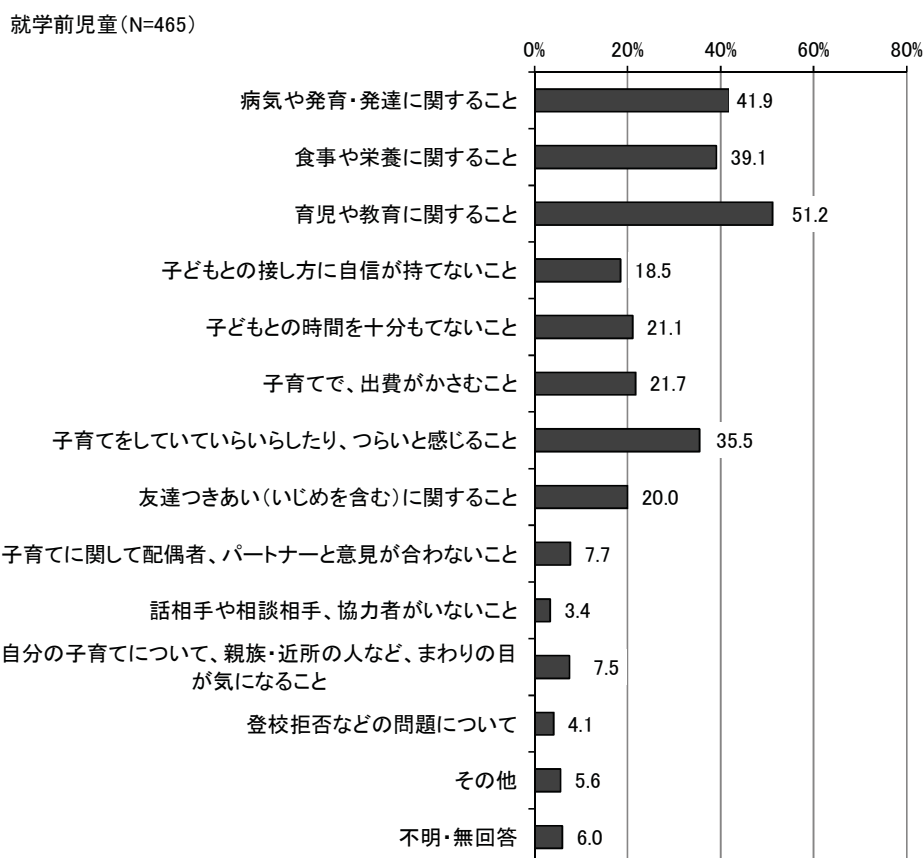
(5)－1 子育てに関する不安や負担の有無〈単数回答〉〔就学前児童用調査票…問 35〕

子育てに関して不安や負担についてみると、就学前児童では「なんとなく不安や負担を感じる」が 42.6%と最も高く、次いで「どちらともいえない」が 25.2%となっています。



(5)－2 子育てに関する悩みや心配ごと〈複数回答〉〔就学前児童用調査票…問 36〕

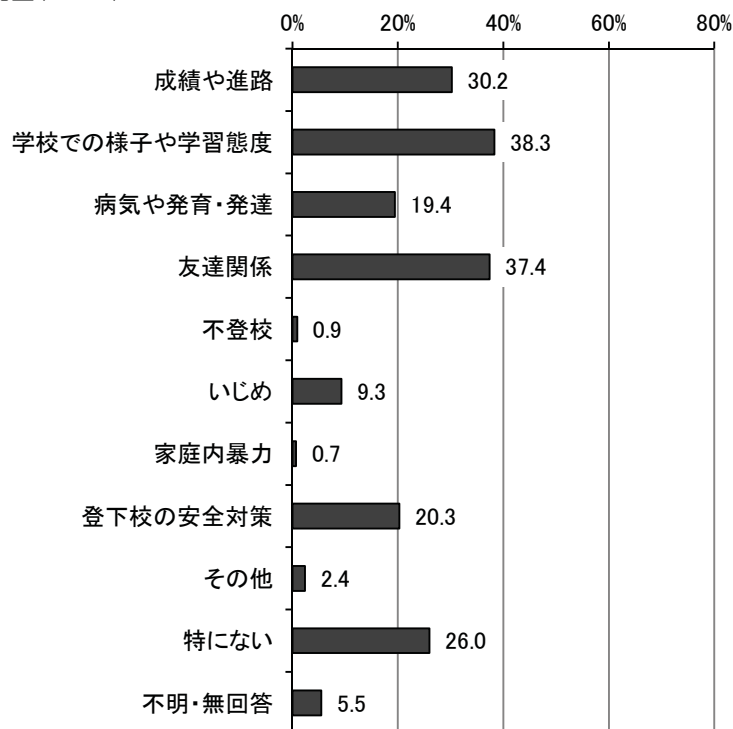
子育てに関する悩みや心配ごとについてみると、就学前児童では「育児や教育に関すること」が 51.2%と最も高く、次いで「病気や発育・発達に関すること」が 41.9%、「食事や栄養に関すること」が 39.1%、「子育てで、出費がかさむこと」が 21.7%となっています。



(5)－3 子育てに関する悩みや心配ごとく複数回答) [小学生用調査票…問 36]

子育てに関する悩みや心配ごとについてみると、小学生児童では「学校での様子や学習態度」が38.3%と最も高く、次いで「友達関係」が37.4%、「成績や進路」が30.2%となっています。

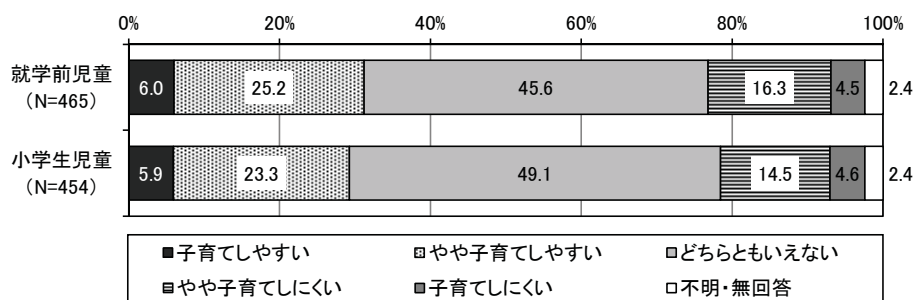
小学生児童(N=454)



(5)－4 甲賀市は子育てしやすいと思いますか(単数回答)

[就学前児童用調査票…問 47、小学生用調査票…問 41]

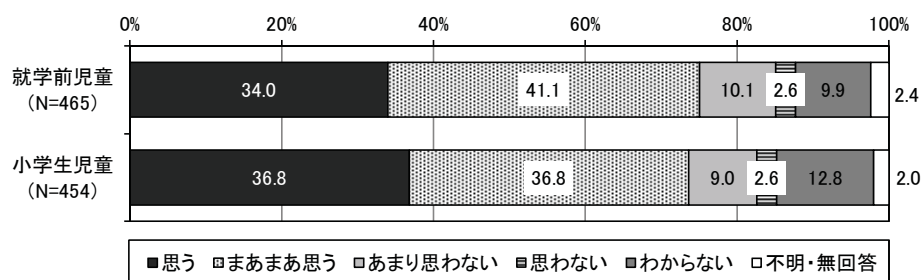
甲賀市は子育てしやすいと思いますかについてみると、就学前児童、小学生児童ともに「どちらともいえない」が4割以上と最も高く、次いで「やや子育てしやすい」が2割以上となっています。また、『子育てしやすい』(「子育てしやすい」と「やや子育てしやすい」の合計)が約3割となっています。



(5)－5 甲賀市に住み続けたいと思いますか〈単数回答〉

〔就学前児童用調査票…問 48、小学生用調査票…問 42〕

甲賀市に住み続けたいと思いますかについてみると、就学前児童、小学生児童ともに『思う』（「思う」と「まあまあ思う」の合計）が7割以上と高くなっています。一方、就学前児童、小学生児童ともに『思わない』（「あまり思わない」と「思わない」の合計）が1割以上となっています。



(5)－6 甲賀市の子育て支援において今後重要と思われること〈複数回答〉

〔就学前児童用調査票…問 49、小学生用調査票…問 43〕

甲賀市の子育て支援において今後重要と思われることについてみると、就学前児童、小学生児童ともに「安心して子どもが医療機関にかかれる体制の整備」が、それぞれ52.7%、55.7%と最も高く、次いで、就学前児童では「保育園、幼稚園の充実」が48.2%、小学生児童では「交通安全のための対策強化」が44.7%となっています。

